

考生端 “双机位” 腾讯会议 考生操作流程

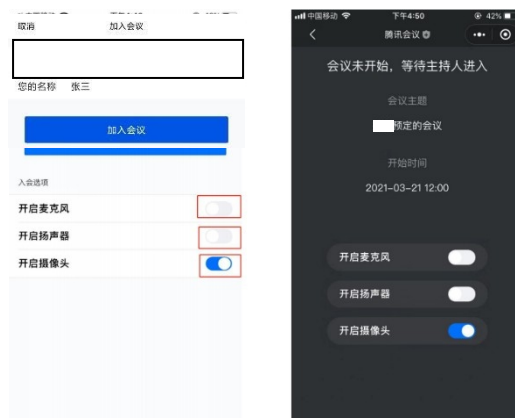
重要说明： 每位考生必须认真阅读此操作流程，配合准备流程中需要的视频设备，并在6月8日前自行演练，以配合西北工业大学柔性电子研究院组织的 6月8日（周二）的测试预演，以保证6月9日（周三）正式复试的顺利进行。

方案一：一台笔记本电脑+一部手机模式

- 1、考生在电脑上下载安装“腾讯会议”（必须是最新版本 2.8.8），点击注册/登录(填写手机号，输入短信验证码的方式登录)，或者点击下方的微信头像(以微信形式授权登录)。
- 2、点击左上方“加入会议”，输入技术秘书告知的会议号(在此处需填写真实姓名)，会议设置勾选如下图：点击“加入会议”，会进入等候室等候，电脑端为第一机位。



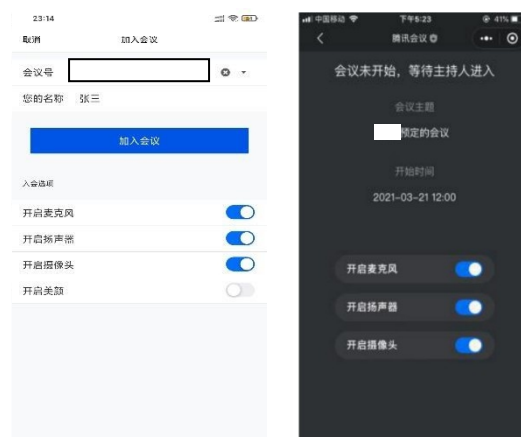
3、在手机微信中搜索“腾讯会议”小程序，输入同一个会议号，入会选项如下图所示，仅选择“开启摄像头”选项，否则会影响电脑端的音频效果；手机端为第二机位，拍摄效果如图所示。进入会议后，在等候室等候。技术秘书按照复试顺序邀请考生进入复试现场，开始本场复试。



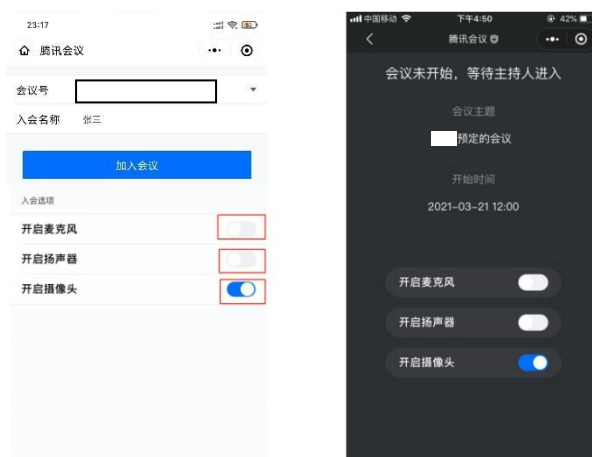


方案二：一部手机+一部手机模式

1、手机端下载并安装腾讯会议 APP 最新版本，注册登陆成功后，输入技术秘书告知的会议号，入会选项如下图所示，进入等候室等候。此手机为第一机位，放置于考生正前方，采集考生视频源、音频源。



2、在另一部手机微信中搜索“腾讯会议”小程序，输入同一个会议号，入会选项如下图所示，仅选择“开启摄像头”选项，否则会影响另一手机端的音频效果：此手机为第二机位，效果如图所示。进入会议后，在等候室等候。技术秘书按照复试顺序邀请考生进入复试现场，开始本场复试。



特殊情况说明：

1、双机位要求：“第一 机位”位于考生正前方，“第二机位”位于考生远端，侧方或者后方，要求能够监控考生的周边情况以及“第一机位”显示器的音、视频源。第一机位和第二机位视野交叉形成360度监控视野。

。考虑到手机屏幕小，来电阻断等问题，原则上第一机位要求使用PC端登录。

2、电脑端第一次登录时： 选择“电脑音频”接入：若不慎退出，重新输入会议号即可再次进入。

3、如果考生断网掉线，技术秘书会立刻联系考生，告知其可以重新进入会议，若在 30 秒之内仍无法恢复网络，则将其安排在本场的最后一位重新进行复试。

4、考生全程开启摄像头、麦克风，不得擅自关闭摄像头、切换屏幕，戴耳机等。

5、考生对全过程不得进行录音、录像、截屏，在网上散播相关信息。